




	2018	2017	
11	INGRESOS CORRIENTES (A)		
11.2	Venta de Bienes y Servicios de las Adm. Públicas	48,876,650.56	66,148,454.12
11.5	Otros Ingresos no Tributarios Propios	3,723,964.00	3,130,065.03
11.5.2	Ot.Ing.noTribut. - Derechos	2,115,705.82	389,788.30
11.5.8	Ot.Ing.noTribut. - Otros	2,107,870.60	360,864.90
11.6	Intereses y Otras Rentas de la Propiedad	7,835.22	28,923.40
11.6.5	Otra renta de la prop. por activos tangibles no producidos	43,036,980.74	62,628,600.79
21	GASTOS CORRIENTES (B)		
21.2	Gastos de Consumo	53,317,247.59	53,879,053.92
21.2.1	Gtos.Cons. - Remuneraciones	33,782,404.45	30,050,163.82
21.2.1.1	Gtos.Cons. - Remun. - Personal Civil	24,176,576.25	21,889,697.17
21.2.1.1.1	Gtos.Cons. - Sueldos y Jornales Personal Civil	24,176,576.25	21,889,697.17
21.2.1.1.2	Gtos.Cons. - Aportes Patronales Personal Civil	20,962,062.40	18,974,857.00
21.2.1.1.2.1	Gtos.Cons. - Ap.Pat.Pers.Civil - Seguro Social	3,214,513.85	2,914,840.17
21.2.1.1.2.2	Gtos.Cons. - Ap.Pat.Pers.Civil - Vivienda	2,829,541.84	2,565,966.28
21.2.2	Gtos.Cons. - Bienes y Servicios	384,972.01	348,873.89
21.2.2.1	Gtos.Cons. - Bienes Corrientes	9,604,487.70	8,160,405.21
21.2.2.2	Gtos.Cons. - Servicios No Personales	2,062,668.46	2,167,543.30
21.2.3	Gtos.Cons. - Impuestos, Regalías, Tasas y Otros	7,541,819.24	5,992,861.91
21.2.3.3	Gtos.Cons. - Tasas y Otros	1,340.50	61.44
21.3	Intereses y Otras Rentas de la Propiedad	1,340.50	61.44
21.3.3	RentaProp. - Derechos sobre Bienes Intangibles	442,838.99	512.03
21.6	Otras Pérdidas	442,838.99	512.03
21.6.4	Otras Pérdidas no de Operación	171,828.85	6,605.18
21.7	Transferencias Corrientes	171,828.85	6,605.18
21.7.1	Transf.Ctes. - Al Sector Privado	18,920,175.30	23,821,772.89
21.7.1.4	Transf.Ctes. - Por Prestac. a la Seguridad Social	146,000.00	87,869.44
21.7.1.4.4	Transf.Ctes.Prest.Seg.Soc. - Otras prestaciones sociales	146,000.00	87,869.44
21.7.2	Transf.Ctes. - Al Sector Público	146,000.00	87,869.44
21.7.2.1	Transf.Ctes. - Al Gob.Gral. (Administ. Públicas)	18,774,175.30	23,733,903.45
21.7.2.1.1	Transf.Ctes. - Al Gobierno Central	18,774,175.30	23,733,903.45
21.7.2.1.1.1	Transf.Ctes. - A la Administración Central (Organo Ejecutivo)	18,774,175.30	23,733,903.45
21.7.2.1.1.2	Transf.Ctes. - A Instit.Públicas Descentralizadas	87,329.00	83,944.22
	Saldo en Cuenta Corriente: Ahorrór/Desahorro (C = A - B)	18,686,846.30	23,649,959.23
22	GASTOS DE CAPITAL (E)	4,440,597.03	12,269,400.20
22.1	Inversión Real Directa (O)	2,795,272.34	1,346,649.86
22.1.1	Formación Bruta de Capital Fijo	2,795,272.34	1,346,649.86
22.1.1.2	FBKF - Maquinarias y Equipos	2,734,665.34	964,405.26
22.1.4	Activos Intangibles	60,607.00	382,244.60
	Saldo en Cuenta de Capital (F = D - E)	60,607.00	382,244.60
	- Saldo neto de la cuenta corriente más las transferencias de capital (M = C + K1 + K2 - L)	(2,795,272.34)	(1,346,649.86)
	- Compras netas de activos no financieros (P = O - N)	(4,440,597.03)	12,269,400.20
	RESULTADO FINANCIERO NETO: Superávit/Déficit (G = C + F)	2,795,272.34	1,346,649.86
	FINANCIAMIENTO NETO (H = I - J)	(7,235,869.37)	10,922,750.34
13	FUENTES FINANCIERAS (I)		
13.1	Disminución de la Inversión Financiera	7,235,869.37	(10,922,750.33)
13.1.4	Disminución de Otros Activos Financieros	9,505,081.95	2,323,809.04
13.1.4.1	Disminución del Activo Disponible	7,357,206.01	0.00
13.1.4.1.1	Disminución de Caja y Bancos	7,357,206.01	0.00
13.2	Endeudamiento	7,357,206.01	0.00
13.2.3	Incremento de Otros Pasivos	2,147,875.94	2,323,809.04
13.2.3.1	Incremento de Cuentas a Pagar a C.P.	2,147,875.94	2,323,809.04
13.2.3.1.1	Incr.Ctas.Pag.C.P. por Deudas Comerciales	102,897.00	464,935.03
13.2.3.1.3	Incr.Ctas.Pag.C.P. por Sueldos y Jornales	1,754,642.11	1,594,523.49
13.2.3.1.4	Incr.Ctas.Pag.C.P. por Aportes Patronales	290,336.83	264,350.52
23	APLICACIONES FINANCIERAS (J)	2,269,212.58	13,246,559.37
23.1	Inversión Financiera	0.00	11,465,882.14
23.1.4	Incremento de Otros Activos Financieros	0.00	11,465,882.14
23.1.4.1	Incremento del Activo Disponible	0.00	11,465,882.14
23.1.4.1.1	Incremento de Caja y Bancos	0.00	11,465,882.14
23.2	Amortización de la Deuda	2,269,212.58	1,780,677.23
23.2.4	Amortización Deuda Flotante	2,269,212.58	1,780,677.23


CONTADOR GENERAL
Vic. Hernán Santos Coca Nogales
CONTADOR GENERAL
CCB 7542 CCLP 3709
Autoridad Jurisdic. Administrativa Minera


RESPONSABLE DEL ÁREA FINANCIERA
Raúl Marcelo Vera Lanza
DIRECTOR ADMINISTRATIVO FINANCIERO a.i.
Autoridad Jurisdic. Administrativa Minera


MÁXIMA AUTORIDAD EJECUTIVA
Heriberto Erik Ariñez Bazzan
Director Ejecutivo Nacional
Autoridad Jurisdic. Administrativa Minera